

Technologická agentura ČR



Webinář

pro uchazeče o podporu

4. VEŘEJNÁ SOUTĚŽ PROGRAMU SIGMA - DC1

Podpora aktivit „Proof of Concept” ve výzkumných organizacích

29. 11. 2023

Prezentuje: Zbyněk Růžička, Denisa Šašková



PROGRAM WEBINÁŘE

1. Představení programu SIGMA - DC1
2. Specifikace 4. veřejné soutěže
3. Podmínky a termíny 4. veřejné soutěže
4. Formální náležitosti návrhu projektu
5. Hodnoticí proces
6. Podání návrhu projektu v ISTA
7. Prostor pro Vaše dotazy

Organizační podmínky



webinář se nahrává



během prezentace
mějte prosím
VYPNUTÝ mikrofon



dotazy pokládejte
během prezentace
prostřednictvím
FORMULÁŘE (odkaz
pod videem)

Program SIGMA - DC1



ZAMĚŘENÍ

- veřejná soutěž programu SIGMA - DC1 je určena pouze pro takové návrhy projektů, ve kterých uchazeči prokáží existenci fungujícího systému komercializace a zhodnocování výsledků
- jedná se o veřejnou soutěž navazující na program GAMA, podprogram 1 a GAMA 2, podprogram 1

CÍL

- podpořit fungující systém, v rámci kterého budou podporovány jednotlivé „dílčí projekty“
- při řešení projektů se odpovědnost za výběr, financování a kontrolu dílčích projektů přesouvá na hlavního příjemce

Specifikace 4. veřejné soutěže

Program **SIGMA**

DC1, Podpora aktivit „Proof of Concept“ ve výzkumných organizacích




Uchazeči

Hlavní uchazeč


- + výzkumná organizace (VO)

Další účastník

- + výzkumná organizace (VO)
- + podnik (malý, střední, velký)



Propojené nebo partnerské subjekty typu výzkumná organizace se mohou hlásit pouze v rámci jednoho podávaného návrhu projektu.



Výzkumná organizace musí být zapojena do řešení **pouze jednoho projektu** a to bez ohledu na to, zda se hlásí jako hlavní uchazeč nebo další účastník.

Podnik může být zapojen do řešení **více projektů** a může přistoupit i během samotné realizace projektu. Podnik **nemá nárok** na finanční podporu.

Specifikace veřejné soutěže

Pracoviště managementu znalostí (CTT)

- + zajišťuje výkonné aktivity
- + předkládá dílčí projekty k posouzení/schválení Radě pro komercializaci

Rada pro komercializaci (RPK)

- + zajišťuje rozhodovací aktivity
- + složení: **minimálně z pěti členů**, a to ze zástupců **výzkumných organizací, aplikační sféry a finanční sféry**; aplikační sféra a finanční sféra musí tvořit **více než 50 % členů** RPK; externí členové musí tvořit **minimálně 2/3 členů**

Dílčí projekt

- + aktivity komerčního ověření konkrétního výsledku VaV (či jiného aplikačního uplatnění); **detailní rozpracování dílčích projektů není součástí návrhu projektu**



System řízení projektu

- ✦ návrh projektu může předkládat jeden nebo více uchazečů; pokud návrh projektu předkládá více uchazečů, budou mít společný systém řízení projektu
- ✦ doložené dokumenty musí být platné a závazné (tzn. schválené příslušným orgánem uchazeče) pro všechny uchazeče projektu

Výstupy a výsledky

- ✦ v průběhu realizace projektu bude uchazeč definovat konkrétní výstupy/výsledky v rámci dílčích projektů
- ✦ uchazeč popíše, jak byly zhodnoceny znalosti z každého dílčího projektu (i takového dílčího projektu, který neměl komerčně či jinak uplatnitelné výsledky)

Monitoring realizace dílčích projektů

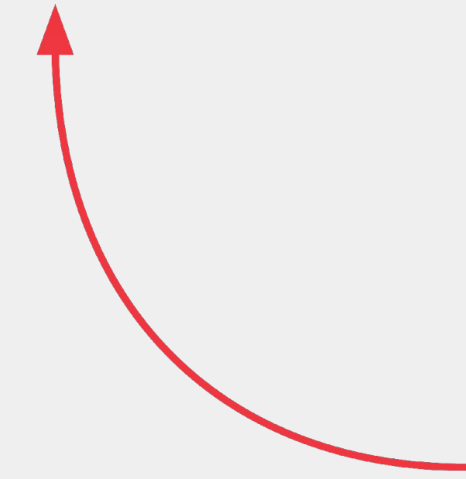
- ✦ pracoviště managementu znalostí (CTT) bude sledovat realizaci dílčího projektu a bude o průběhu realizace informovat Radu pro komercializaci, a to formou dílčích monitorovacích zpráv nejméně jednou za 3 měsíce

Workshop k realizaci dílčích projektů

- ✦ hlavní příjemce je povinen se každoročně zúčastnit workshopu k realizaci dílčích projektů, jenž bude pořádán poskytovatelem. Na workshopu bude diskutován zejm. nastavený způsob zhodnocování znalostí a komercializace výsledků



Specifikace veřejné soutěže



Specifická alokace pro prvopříjemce

z celkové alokace 300 mil. Kč je stanovena **specifická alokace pro prvopříjemce** až do výše 30 mil. Kč

prvopříjemcem může být takový subjekt, který **nebyl příjemcem** (hlavním příjemcem či dalším účastníkem) v žádném projektu podpořeném v programu GAMA, PP1 a GAMA 2, PP1

Přistoupení dalšího účastníka typu „podnik“ do realizace projektu

pro zajištění spolufinancování dílčích projektů může uchazeč do realizace projektu zapojit dalšího účastníka typu „podnik“

na proces přistoupení podniku během realizace projektu se použije postup, který je určen v **Pokynu pro oznamování o zapojení nového dalšího účastníka (podniku) do projektu**



Podpora pro dílčí projekty - podmínka spolufinancování

pro skupinu schválených dílčích projektů obdrží uchazeč v 1. roce na jejich řešení podporu ve formě účelové podpory dle plánovaných aktivit

v následujícím roce smí podpora na řešení pokračujících dílčích projektů (v rámci dané skupiny) dosáhnout **maximálně 75 %** výše podpory plánované na realizaci těchto dílčích projektů z roku předchozího; princip snižování výše podpory je **uplatňován i v dalších letech** řešení této skupiny dílčích projektů


Podmínky a termíny 4. veřejné soutěže

Program **SIGMA**

DC1, Podpora aktivit „Proof of Concept“ ve výzkumných organizacích



Podmínky 4. veřejné soutěže



DÉLKA ŘEŠENÍ
PROJEKTU
24-48
měsíců



MAX. PODPORA
NA PROJEKT
15 mil. Kč
(NÁKLADY NA ADMINISTRACI
UZNATELNÉ DO 6 %)



MAX. INTENZITA
PODPORY
80 %



MAX.
PODPORA
NA DÍLČÍ
PROJEKT
3 mil. Kč

Termíny 4. veřejné soutěže

22. 11. 2023

VYHLÁŠENÍ
4. VEŘEJNÉ
SOUTĚŽE

23. 11. 2023

–

17. 1. 2024

**SOUTĚŽNÍ
LHŮTA**

18. 1. 2024

–

30. 6. 2024

HODNOTICÍ
LHŮTA

ČERVENEC 2024

–

ZÁŘÍ 2024

ZAHÁJENÍ
ŘEŠENÍ
PROJEKTU

KONEC SOUTĚŽNÍ LHŮTY

17. 1. 2024

16:29:59



KONEC LHŮTY PRO
PODÁNÍ V ISTA

- + **návrh projektu** + povinné přílohy
- + odesílá **vlastník** návrhu projektu v ISTA

17. 1. 2024

23:59:59



KONEC LHŮTY PRO
ODESLÁNÍ

- + **potvrzení podání elektronického návrhu projektu** - zasílá hlavní uchazeč ze své datové schránky
- + prokázání způsobilosti - **čestné prohlášení** zasílá každý uchazeč ze své datové schránky

Formální náležitosti návrhu projektu

Program **SIGMA**

4. VS - DC1, Podpora aktivit „Proof of Concept“ ve výzkumných organizacích



Prokázání způsobilosti uchazeče

ČESTNÉ PROHLÁŠENÍ

za uchazeče - zasílá každý uchazeč ze své datové schránky

ÚČETNÍ ZÁVĚRKY

povinnost stanovená Zákonem o účetnictví na zveřejnění účetních závěrek **za roky 2020, 2021 a 2022**

EVIDENCE SKUTEČNÝCH MAJITELŮ

uchazeč musí být do termínu konce soutěžní lhůty zapsán v evidenci skutečných majitelů (více informací naleznete [ZDE](#))



Povinné přílohy návrhu projektu

Uchazeč do návrhu projektu přiloží povinné přílohy ke čtyřem oblastem:

1. OBLAST PŘÍLOH – Systém komercializace

Uchazeči při podání návrhu projektu prokáží existenci systému komercializace a zhodnocování znalostí včetně zajištění jeho řízení a financování.

2. OBLAST PŘÍLOH – Pracoviště managementu znalostí (CTT)

Uchazeči při podání návrhu projektu prokáží existenci pracoviště managementu znalostí (CTT).

3. OBLAST PŘÍLOH – Rada pro komercializaci

Uchazeči při podání návrhu projektu prokáží existenci rozhodovacího orgánu, tzv. Rady pro komercializaci.

4. OBLAST PŘÍLOH – Aktivity „proof of concept“

Uchazeči k návrhu projektu přiloží Konceptci podpory aktivit „proof of concept“ a Plán udržitelnosti aktivit „proof of concept“ po dobu pěti let od ukončení projektu.



Dále uchazeči doloží **přílohu č. 1 - Návrh složení Rady pro komercializaci**, ve které uvedou interní/externí zapojení členů RPK, jejich zastupující sféru (výzkumná organizace, aplikační sféra a finanční sféra), odborný životopis a identifikační údaje.





Dokumenty spojené s vyhlášením

ZADÁVACÍ DOKUMENTACE

- [Zadávací dokumentace](#)
- [Příloha č. 1 – Návrh složení Rady pro komercializaci](#)
- [Příloha č. 2 – Hodnoticí proces](#)

SOUVISEJÍCÍ DOKUMENTACE A FORMULÁŘE

- [Čestné prohlášení za uchazeče / Sworn Statement of the Applicant](#)
- [Smlouva o poskytnutí podpory](#)
- [Rozhodnutí o poskytnutí podpory](#)
- [Všeobecné podmínky v7](#)
- [Pokyn pro oznamování o zapojení nového dalšího účastníka \(podniku\) do projektu](#)

DOPLŇUJÍCÍ DOKUMENTACE

- [Program SIGMA](#)
- [Výklad podmínek uznatelnosti nákladů dle Všeobecných podmínek verze č. 7 \(ze dne 7. 2. 2023\)](#)
- [Výzkumná data a otevřený přístup k výstupům/výsledkům](#)
- [Plán správy dat – TA ČR](#)
- [Plán správy dat – Horizont Evropa](#)
- [Informace o otevřeném přístupu k výsledkům a ádatům](#)
- [Povinná publicita podpořených projektů TA ČR](#)

PŘÍRUČKY

- [Obecná příručka pro hodnotitele](#)
- [Uživatelská příručka k definici malých a středních podniků](#)

Hodnoticí proces

Program **SIGMA**

4. VS - DC1, Podpora aktivit „Proof of Concept“ ve výzkumných organizacích



Hodnoticí proces



Příloha č. 2 – Hodnoticí proces

Informační systém ISTA


Program **SIGMA**

4. VS - DC1, Podpora aktivit „Proof of Concept“ ve výzkumných organizacích



Podání návrhu projektu v ISTA

Informační systém ISTA - nový systém SISTA aneb „Proč to děláme“

- ✓ nejprve vyplnit **dobu trvání návrhu projektu** a **přidat uchazeče**
- ✓ **nasdílet** návrh projektu spolupracovníkům
- ✓ používat **nápovědný systém** 
- ✓ průběžně **kontrolovat**



pro nové uchazeče:
návod
**„jak založit účet
v informačním
systému“**



Zpětvzetí návrhu projektu v ISTA

Zpětvzetí návrhu projektu (např. při nutnosti opravy nebo doplnění) může provést vlastník návrhu projektu sám v ISTA. Vlastníkovi návrhu projektu se po podání návrhu projektu zobrazí v záložce Přehled návrhu projektu tlačítko „Zpětvzetí návrhu projektu“. Tímto krokem se ruší podání návrhu projektu.

- ✓ **pro řádné podání je nutné odeslat návrh projektu znovu v ISTA**
- ✓ **následně vygenerovat potvrzení podání návrhu projektu**
- ✓ **odeslat jej do datové schránky TA ČR**

Návrh projektu Zavřít

Přehled návrhu projektu | 1. IDENTIFIKAČNÍ ÚDAJE | 2. UCHAZEČI | 3. PŘEDSTAVENÍ PROJEKTU | 4. ŘEŠITELSKÝ TÝM
5. VÝSTUPY/VÝSLEDKY | 6. FINANČNÍ PLÁN | 7. DOPLŇUJÍCÍ ÚDAJE | 8. PŘÍLOHY

Kód projektu
Název projektu **Test1**
Stav návrhu **Podán**
Datum a čas podání **18. 11. 2022 12:39:50**
Poslední aktivita **18.11.2022 12:39:51 - (tester)**

Strom ↓ Potvrzení podání ↓ Návrh projektu FW09020005 ↓ XML data návrhu projektu → Zpětvzetí návrhu projektu

Oprávnění k projektu



Uživatelský účet	Oprávnění
tester (tester)	Vlastník




→ Práva k projektu



Na co si dát v ISTA pozor


Přehled návrhu projektu

1. IDENTIFIKAČNÍ ÚDAJE 2. UCHAZEČI 3. PŘEDSTAVENÍ PROJEKTU 4. ŘEŠITELSKÝ TÝM 5. VÝSTUPY/VÝSLEDKY 6. FINANČNÍ PLÁN 7. DOPLŇUJÍCÍ ÚDAJE 8. PŘÍLOHY Dokumenty




Identifikační kód projektu   TN02000001




Název projektu v českém jazyce    TEST TA ČR


Název projektu v anglickém jazyce   TEST TA ČR



Název projektu - akronym  *Nezadáno*


Doba trvání projektu

Datum zahájení    01/2023


Datum ukončení    12/2028

Veřejná soutěž, do které je daný projekt podáván  **2. veřejná soutěž Programu na podporu aplikovaného výzkumu, experimentálního vývoje a inovací Národní centra kompetence**

Program, do kterého je daný projekt podáván v rámci soutěže   **TN - Program na podporu aplikovaného výzkumu, experimentálního vývoje a inovací Národní centra kompetence**



Údaj bude exportován do informačního systému IS VaVal



Údaj, který se bude exportovat do Závazných parametrů



HELPDESK & FAQ



Dotazy je možné podávat prostřednictvím Helpdesk www.helpdesk.tacr.cz



Možnost kontaktovat [regionální zástupce TA ČR](#)

The screenshot shows the TA ČR Helpdesk website. At the top, there is a dark header with the TA ČR logo and a language dropdown set to 'Čeština'. Below the header is a breadcrumb trail: 'Technologická agentura ČR > Helpdesk > Často kladené dotazy (FAQ)'. A search bar with the placeholder 'Vyhledat položky' is present. The main content area is titled 'Často kladené dotazy (FAQ)'. It features two columns of FAQ categories, each with a folder icon and a list of questions. The left column includes 'Obecné FAQ k veřejným soutěžím', 'Prostředí pro život - 6. veřejná soutěž', and 'Podpisy smluv'. The right column includes 'THÉTA - 5. veřejná soutěž', 'Realizace projektů', and 'Uznatelnost nákladů'. At the bottom, there are two buttons: 'Založit nový dotaz' (with a plus icon) and 'Zobrazit existující dotazy' (with a document icon).

[Často kladené dotazy \(FAQ\)](#)

[FAQ ke 4. VS SIGMA - DC1](#)

[Založit nový dotaz](#)

Založit nový dotaz
Odešle Váš problém na technickou podporu

Zobrazit existující dotazy
Zobrazit dříve odeslané dotazy



Prostor pro vaše dotazy

Program **SIGMA**

4. VS - DC1, Podpora aktivit „Proof of Concept“ ve výzkumných organizacích



T A
Č R